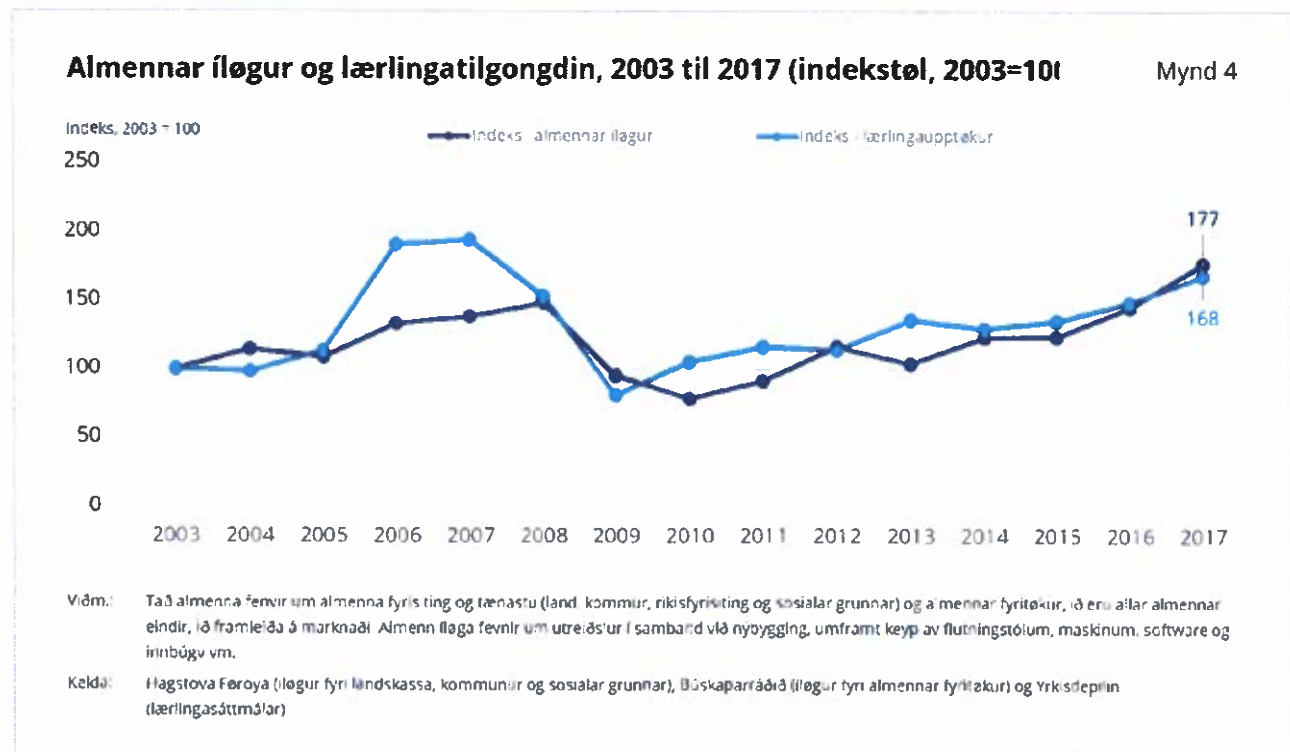
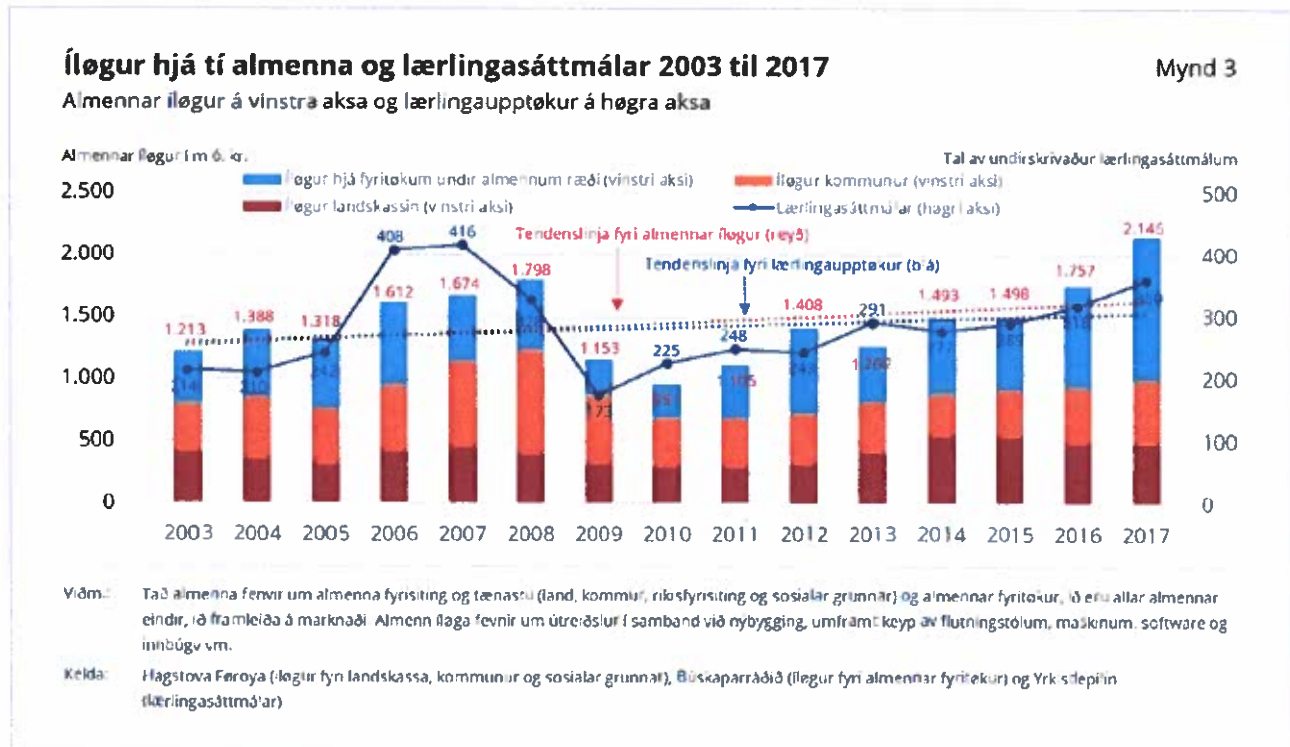


Fylgiskjal til partin um: Viðlíkahald av landsins ognum sum liður í at fáa eitt støðugari lærlingatal

Tilgongd av lærlingum

Sum lýst í “Tilmæli um tillagingar – Endurskoðan av yrkisútbúgvingarøkinum” (Mynd 3 og 4) fylgjast samlaðu íløgurnar hjá tí almenna og tilgongdin av nýggjum lærlingum rættiliga neyvt, hóast tað er ymiskt, hvussu arbeiðskrevjandi, ymsar íløgur hjá tí almenna eru.



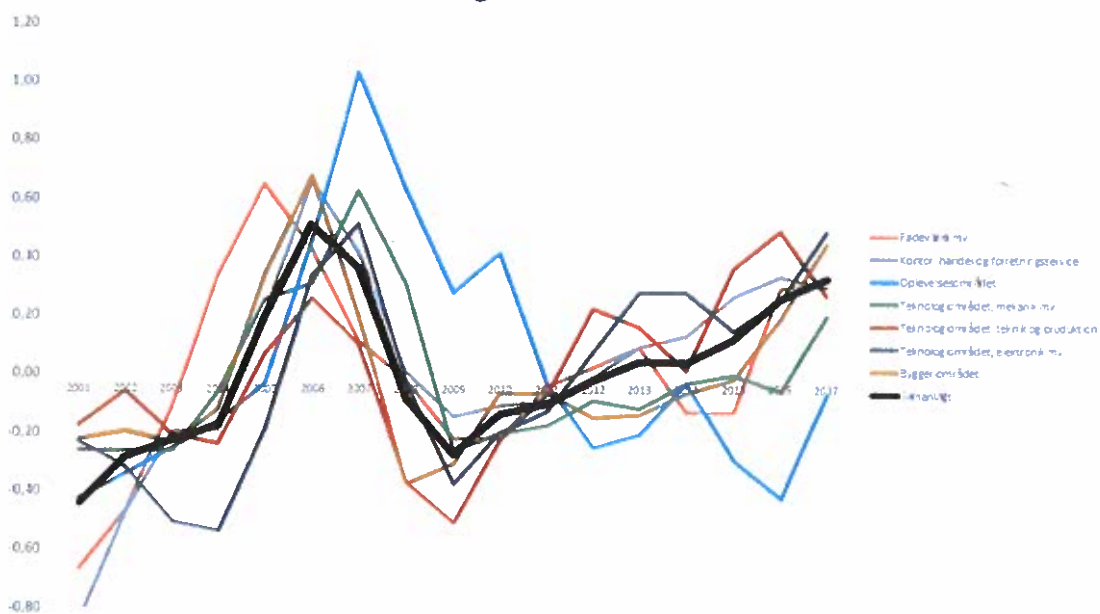
Niðanfyrir standandi yvirlit yvir árligu tilgongdina av lærlingum innan fakøkini er brúkt til at hyggja hvussu sveiggini eru innanfyri ymsu fakini:

Fakøki nív Randi	2001	2002	2003	2004	2005	2006	2007	2008	2009	2010	2011	2012	2013	2014	2015	2016	2017	2018	
Fødevarer mv. (FJO)	6	9	15	25	35	39	25	25	19	16	19	24	22	27	12	27	31	28	404
Kontor, handel og forretningsservice (KHF)	1	24	59	67	60	130	130	91	67	67	73	69	86	85	92	106	103	100	1410
Gartneruddannelser	0	0	1	2	0	3	5	0	1	1	3	0	0	0	1	0	2	1	20
Oplevelsesområdet (FJO)	5	8	7	10	9	13	20	26	11	18	14	8	9	9	13	3	10	11	204
Teknologiområdet, cykel-, auto- og skibsmekanik mv. (TBT)	14	12	14	12	21	23	23	34	12	14	14	15	17	14	20	15	18	24	316
Teknologiområdet, grafisk teknik og medieproduktion (TBT)	6	2	11	2	3	7	10	10	5	1	2	0	2	7	2	5	5	1	81
Teknologiområdet, maskinteknik og produktion (TBT)	32	47	43	33	40	62	58	47	13	34	40	49	68	43	54	76	66	55	860
Teknologiområdet, strøm og elektronik mv. (TBT)	26	27	20	14	18	38	54	50	17	26	29	31	43	45	43	36	50	52	619
Byggeriområdet (TBT)	37	46	40	42	52	91	88	40	27	47	53	47	44	48	52	53	74	80	961
Ymiskt	2	2	4	3	4	2	3	5	1	1	1	0	0	0	0	0	5	7	40
	129	177	214	210	242	408	416	328	173	225	248	243	291	278	289	321	364	359	4915

Viðm.: Donsku heitini eru úr hagtalskipanini.

Grafurin samanber sveiggini í samlaða lærlingatalinum við sjev tey størstu fakøkini. Fyri hini fakøkini eru tøluni so smá, og lutfalslig sveiggj so stór, at tað ikki gevur meining at samanbera lutfalslig sveiggj.

Lutfalslig frávik frá miðal ári



Teknisk viðmerking: Til grafín eru brúkt rullandi miðal av tveimum fylgjandi árum í staðin fyri einstøk ár.

Tá hugt verður nærri eftir sveiggjunum í lærlingatali fyri undirbólkar/fakøki, fylgjast sveiggini nógv í øllum bólum. Eitt undantak er øki upplivingaøkið (við bláum), ið umfarar frisørar og kosmetikarar.

Fyri at hyggja nærri eftir útsveiggjunum í tali av lærlingum, er sett upp í talvu við muninum á lægstu árligu tilgongd og miðal tilgongd fyri hvørt fakøki:

Fakøki (donsku heitini eru úr hagtalskipanini)	Munur á lægstu og miðal tilgongd
Fødevarer	15
Kontor, handel og forretningsservice	67
Gartneruddannelser	1
Oplevelsesområdet	5
Teknologiområdet, mekanik mv.	4
Teknologiområdet, grafisk teknik og medieproduktion	4

Teknologiomrádet, teknik og produktion	25
Teknologiomrádet, elektronik mv.	18
Byggeriomrádet	20
Ymiskt	2
Samanlagt	122

Alment viðlíkahald og tþrvur in á arbeiðsmegi

Tað er rættiliga arbeiðskrevjandi at viðlíkahalda almennar bygningar, og eru tað serliga handverkarar, ið tþrvur er á. Eisini landsvegahald krevur væl av arbeiðsmegi, men her eru tað mest arbeiðsfólk sum fáa arbeiði.

Við tveimum myndlum frá Landsverk er roynt at meta um, hvussu tþrvur in á arbeiðsmegi verður øktur, tá landið hækkar játtanina til landsvegahaldið og til umvæling av landsins bygningum.

Útrokningarnar byggja á fortreytir, sum eru mettar at vera hóskandi avrundingar til hesar útrokningar, men ávís óvissa er sjálvsagt við teimum tølum, sum útrokningarnar koma fram til.

Landsvegahaldið

Fyri vegahaldið hevur Deildini fyri Infrakervi á Landsverk sett upp, hvussu býtið av verandi játtan á 43 mió. kr. er millum ymsar innanhýsis (planlegging) og uttanhýsis (fremjan) útreiðslur, og metir so í hvønn mun hesir partar vaksa, tá samlaða játtanin veksur. Býtið fyri verandi játtan er mettt til 7,6 mió. kr. innanhýsis útreiðslur til planlegging, og 35,1 mió. kr. uttanhýsis útreiðslur til fremjan.

Fyri at gera útrokningarnar einfaldari, er lagt inn sum fortreyt, at øll økingin í játtanini fer til uttanhýsis útreiðslur. Mett verður ikki at hetta er órealistiskt fyri øking í játtanini sum her er talan um. Tað er eisini lagt inn sum ein fortreyt fyri útrokningunum, at allir partar av uttanhýsis útreiðslunum (vanligt hald, vetrarhald og asfalt) vaksa lutfalsliga líka nógv. Hetta kann vera ein fortreyt sum ikki heldur heilt, men hon ávirkar ikki endaliga úrslitið fyri tþrv á arbeiðsmegi avgerandi. Fyri vanligt hald er býtið av útreiðslum til tilfar og lønir 30:70, fyri vetrarhald er lutfallið 50:50, og fyri asfalt er lutfallið 65:35. Fyri lønarútreiðslur er býtið millum handverkarar og arbeiðsfólk í øllum trimum fþrum mettt til 10:90.

Uppseting in hjá Landsverki við ávís um tillagingum sær út sum víst niðanfyrri:

Excel spreadsheet showing financial data for 'Umsiting' and 'Entreprenør' across various categories and years.

Umsiting				Entreprenør			
Item	kr	Percentage	kr	Item	kr	Percentage	kr
34 Væðing	kr 38.228.000			Erframan			
35 Leðsla umsiting	kr 3.714.320						
36 Væðing	kr 13.846.555						
37 Afski	kr 4.000.000						
38 Planlagning	kr 3.912.608						
39 Arfgjafastur	kr 47.701.507	18%	kr 7.626.928	82%	kr 35.074.578		
40							
41							
42							
43							
44							
45							
46							
47							
48							
49							
50							
51							
52							
53							
54							
55							
56							
57							
58							
59							
60							
61							
62							
63							
64							
65							
66							
67							
68							
69							
70							
71							
72							
73							
74							
75							
76							
77							
78							
79							
80							
81							
82							
83							
84							
85							
86							
87							
88							
89							
90							
91							
92							
93							
94							
95							
96							
97							
98							
99							
100							

Metingin er, at ein øking í játtanini til landsvegahald við 20 mió. kr. økir tørvin á handverkarum við 2,2 ársverkum og tørvin á arbeiðsfólki við 23,5 ársverkum.

Umvæling av landsins bygningum

Fyri viðlíkahald av landsins bygningum hevur Byggideildini á Landsverki sett upp, hvussu býtið av verandi játtan á 21 mió. kr. er millum ymsar innanhýsis og uttanhýsis útreiðslur, og hvussu samansetingin av uttanhýsis útreiðslum er millum tilfar og lönir til ávikavist handverkarar og akademikarar. Mett er síðani um, hvussu útreiðslurnar til ymsu partarnir vaksa, tá samlaða játtanin veksur.

Fyri at gera útrokningarnar einfaldari, er lagt inn sum fortreyt, at øll økingin í játtanini fer til uttanhýsis útreiðslur. Mett verður ikki at hetta er órealistiskt fyri øking í játtanini, sum her er talan um. Tað er eisini lagt inn sum fortreyt fyri útrokningunum, at innanhýsis útreiðslurnar hjá Landsverki til verkætlanarleiðslu eru fastar og øll økingin í játtanini fer til tilfar og lönir til handverkarir, og til uttanhýsis projektering og eftirlit.

Í útrokningunum er lagt inn, at útreiðslurnar til projektering og eftirlit er góð 8% av uttanhýsis útreiðslunum, og at útreiðslurnar til tilfar og til handverkaralønir eru býttar 50:50.

Uppsetingin hjá Landsverki við ávísingum tillagingum sær út sum víst niðanfyri:

Goldið í 2018				Intern	Tilfar	Extern		Ársvork			
Lv-leiðsla				Løn HV	Løn AM	Løn HV	Løn AM	Handverkarar	Akademikarar		
1001 Handverkarar (líf+løn)	kr	15.248.855	72%	36,2% kr	7.624.428	36,2% kr	7.624.428		14,1		
1002 Projeðtering og eftirlit ext.	kr	1.371.216	7%				6,5% kr	1.371.216	1,7		
1004 Verkætlanaleiðsla	kr	4.424.705	21%	21,0% kr	4.424.705				4,6		
Tilsamans	kr	21.044.786	100%	21,0% kr	4.424.705	36,2% kr	7.624.428	6,5% kr	1.371.216	14,1	6,3
Fremjan 1 Ár				Intern	Tilfar	Løn HV	Løn AM	Handverkarar	Akademikarar		
Demi 1	Játtan	kr	437.645.000								
1001 Handverkarar (líf+løn)		kr	197.295.157	45,4%	kr	198.647.157	45,4%	kr	198.647.157	367,9	44,1
1002 Projeðtering og eftirlit ext.		kr	11.715.197				6,7%	kr	11.715.197		4,6
1004 Verkætlanaleiðsla		kr	4.874.646	1%	kr	4.874.646					
Fremjan 11 Ár				Intern	Tilfar	Løn HV	Løn AM	Handverkarar	Akademikarar		
Demi 2	Játtan	kr	61.044.786								
1001 Handverkarar (líf+løn)		kr	25.974.344	42,5%	kr	25.974.344	42,5%	kr	25.974.344	48,1	5,8
1002 Projeðtering og eftirlit ext.		kr	2.932.938				7,7%	kr	2.932.938		4,6
1004 Verkætlanaleiðsla		kr	4.874.646	7%	kr	4.874.646					
Fremjan 17 Ár				Intern	Tilfar	Løn HV	Løn AM	Handverkarar	Akademikarar		
Demi 3	Játtan	kr	46.044.786								
1001 Handverkarar (líf+løn)		kr	19.093.125	41,5%	kr	19.093.125	41,5%	kr	19.093.125	35,4	4,2
1002 Projeðtering og eftirlit ext.		kr	2.411.320				2,5%	kr	2.411.320		4,6
1004 Verkætlanaleiðsla		kr	4.874.646	10%	kr	4.874.646					
Eftirlit 2019 "tilfar og handverkaralønir"				Planlegging	Tilfar	Løn HV	Løn AM				
1. Regjar og myndugleikarar	kr	103.799.000		50% kr	51.649.500	50% kr	51.649.500				
2. Ávarkost	kr	132.908.000		50% kr	66.454.000	50% kr	66.454.000				
3. Vanligt viðhald	kr	101.238.000		50% kr	50.619.000	50% kr	50.619.000				
	kr	437.445.000		0,5% kr	218.722.500	0,5% kr	218.722.500				

Metingin er, at ein øking í játtanini til umvæling av landsins bygningum við 40 mió. kr. økir tørvin á handverkarum við 34 ársverkum og tørvin á akademikarum við 4,1 ársverkum.